



Mirage  
Securities Brokerage

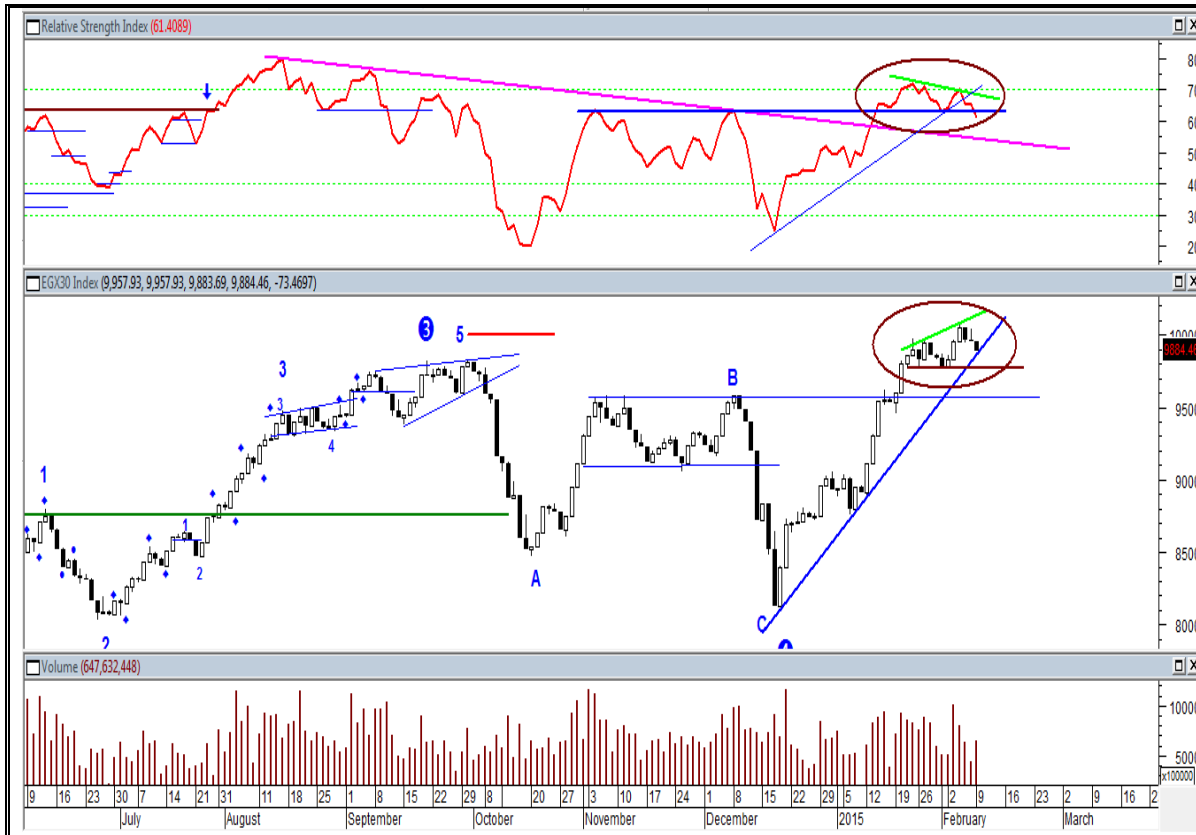
# Daily Technical Analysis Report

[www.miragebrokerage.org](http://www.miragebrokerage.org)

For Inquiries  
01000035159

EGX30

مقاومة		دعم		قيمة المؤشر			التداول		
مقاومة ٢	مقاومة ١	دعم ٢	دعم ١	نسبة التغير	إغلاق	أدنى	أعلى	حجم التداول بالإسهم	قيمة التداول بالجنيه
١٠١٦٨	١٠٠٥٠	٩٧٨٠	٩٨٥٥	٠,٧٤%	٩٨٨٤	٩٨٨٣	٩٩٥٧	١٢٤٦٧٨٣٥٨	٦٤٧٦٣٢٤٥٣



ملخص حالة الاتجاه

المتوقع	حالة الاتجاه	الاتجاه
صاعد	عرضي	اتجاه متوسط المدى
صاعد	صاعد	اتجاه قصير المدى

التعليق على المؤشر جلسة امس

ما زال المؤشر محافظاً على اتجاهه الصاعد قصير الأجل بالرغم من موجة جني الأرباح طفيفه على المؤشر و جانب من الأسهم القيادية ، مقابل تماسك أغلبها عند مستويات الدعم . حيث يمثل مستوى الـ ٩٨٨٠ نقطة دعم قوية بكسرها تعامل كمنقو حماية الأرباح .

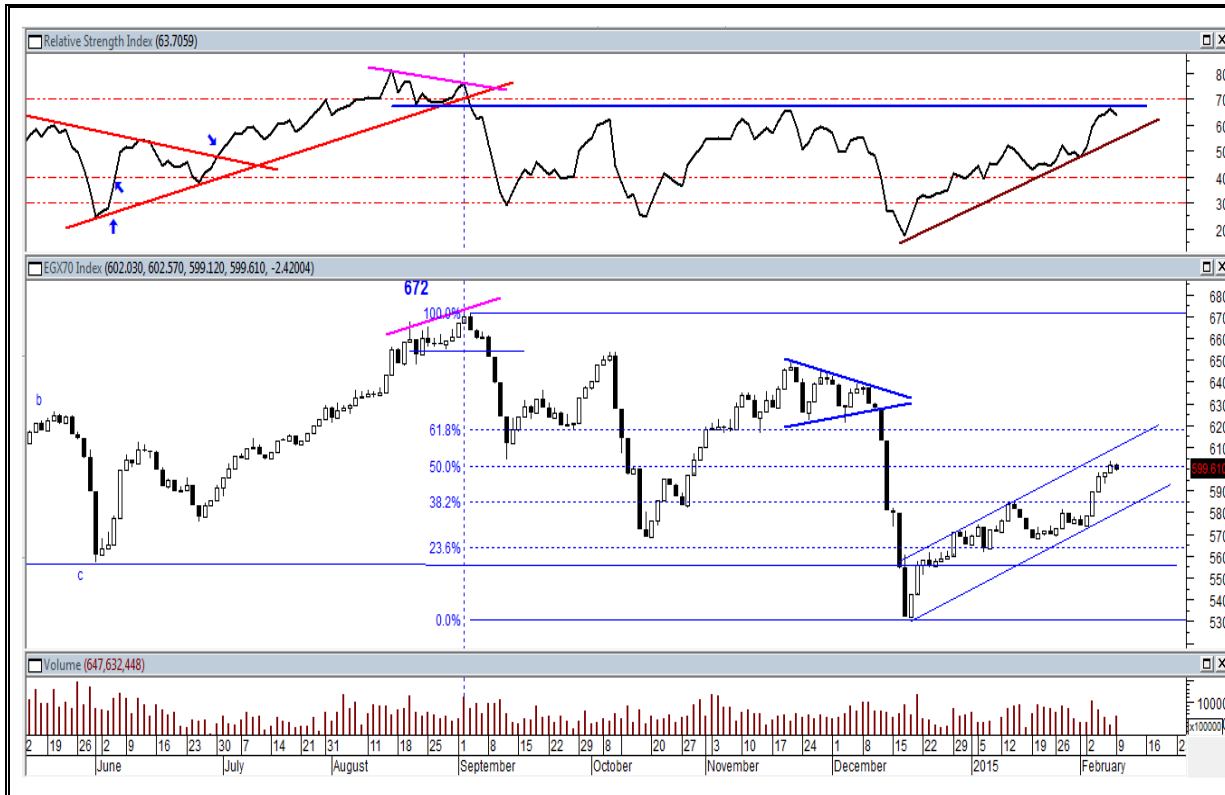
السيناريو المتوقع على المدى القصير

يجب توخي الحذر خلال الأيام المقبلة حيث ظهور إشارات فنيه تنبئ ببداية تكوين المؤشر الرئيسي و بعض الأسهم القيادية قمه للسوق خلال الفتره المقبلة إستعداداً للدخول بموجة التصحيح التي قد نختبر بها مناطق الدعم الرئيسية في محاولة لإلتقاط الأنفاس و إعادة شحن عزم الأسهم .

التنبية بإخلاء المسؤولية : هذا التقرير مبني على أسس التحليل الفني و المعلومات الواردة فيه يتم الحصول عليها من مصادر معروفة نعتقد في صحتها و هذا التقرير لا يعتبر توصيه بالبيع والشراء إنما هو مجرد استشارة فنية والمستثمر يملك حرية البيع والشراء طبقاً لقراره الاستثماري الخاص به .

EGX70

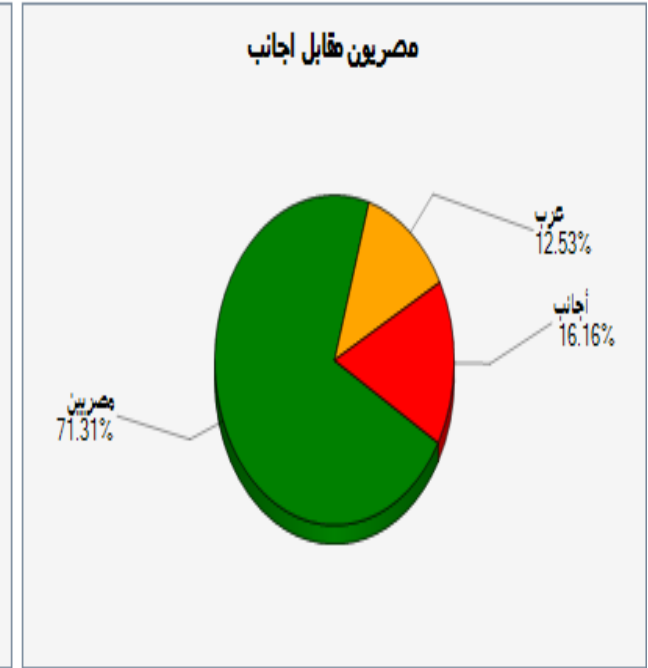
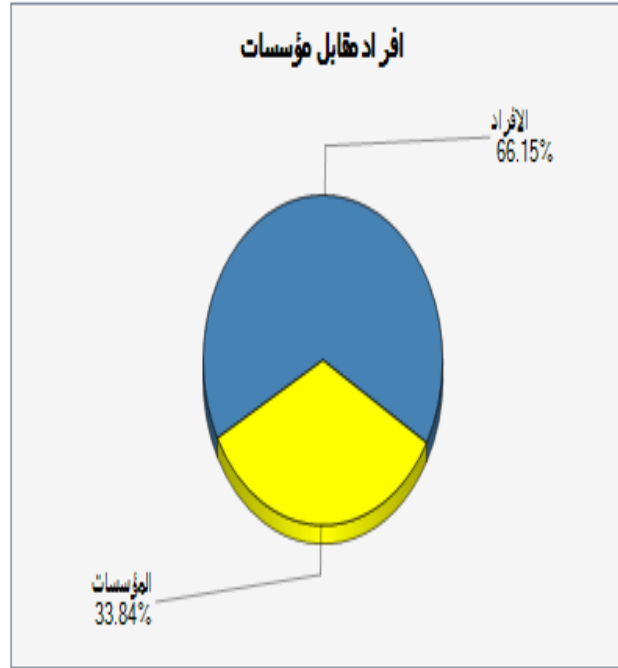
مقاومة		دعم		قيمة المؤشر			التداول		
مقاومة ٢	مقاومة ١	دعم ٢	دعم ١	نسبة التغير	إغلاق	أدنى	أعلى	حجم التداول بالاسهم	قيمة التداول بالجنيه
٦٠٩	٦٠٥	٥٩٣	٥٩٧	٠,٤٥%	٥٩٩,٦	٥٩٩	٦٠٢	١٢٤٦٧٨٣٥٨	٦٤٧٦٣٢٤٥٣



ملخص حالة الاتجاه		
المتوقع	حالة الاتجاه	الاتجاه
عرضي	عرضي	اتجاه متوسط المدى
صاعد	صاعد	اتجاه قصير المدى
التعليق على المؤشر جلسة امس		
نالت موجة جني أرباح طفيفة من أداء المؤشر وسط ثبات ملحوظ على أغلب الأسهم الصغيرة و المتوسطة كمحاولة لألتقاط الأنفاس بعد ٥ جلسات من الصعود المتواصل .		
السيناريو المتوقع على المدى القصير		
مازال مؤشر الأسهم الصغيرة و المتوسطة محافظاً على أدائه الإيجابي بعد ان إستطاع إستيعاب البائع و الثبات أعلى مستوى الـ ٦٠٠ نقطة .		

التنبية بإخلاء المسؤولية : هذا التقرير مبني على أسس التحليل الفني و المعلومات الواردة فيه يتم الحصول عليها من مصادر معروفة نعتقد في صحتها و هذا التقرير لا يعتبر توصية بالبيع و الشراء إنما هو مجرد استشارة فنية و المستثمر يملك حرية البيع و الشراء طبقاً لقراره الاستثماري الخاص به .

الاسهم الاكثر نشاطا من حيث احجام التداولات		
نسبة التغير %	حجم التداول	السهم
0.77%	٢٤٤٥٩٠٤٣	اوراسكوم للاتصالات و الأعلام
4.69%	١٥٣٥٣٧١٦	العربية للاستثمارات
0%	١٤٥٥٥٨٠٦	عامر حروب
2.48%	٩٣٤٥٠١٦	جلوبال تيلكوم
1.86%	٨٥٤٦٥٩٨	القلعه



قيمة البيع (ج.م.)	قيمة الشراء (ج.م.)	صافي القيمة (ج.م.)
479,661,853	439,366,032	40,295,820-
68,786,906	92,645,655	23,858,748
95,933,263	112,370,334	16,437,072

التنبيه بإخلاء المسؤولية : هذا التقرير مبني على أسس التحليل الفني و المعلومات الواردة فيه يتم الحصول عليها من مصادر معروفة نعتقد في صحتها و هذا التقرير لا يعتبر توصيه بالبيع والشراء إنما هو مجرد استشارة فنية والمستثمر يملك حرية البيع والشراء طبقا لقراره الاستثماري الخاص به .

### الاسهم الاقل مخاطرة

السهم	سعر الشراء الاول	دعم "متغير"	مقاومة "متغير"	الهدف	نسبة الربح	التعليق
المصرية للاتصالات	١٢,٣٠	١١,٥٠	١٣,٣٠	١٥,٥٠	٢٥%	شراء أمن عند مستويات الدعم
القلعة	٣,١٠	٢,٧٠	٣,٥٠	٣,٩٠	٣٠%	شراء أمن عند مستويات الدعم
جلوبال تليكوم	٣,٧٠	٣,٩٥	٤,٣٠	٤,٧٠	٣٠%	شراء أمن عند مستويات الدعم

### توصيات شراء وبيع فى ذات الجلسة T+0

السهم	سعر الشراء	سعر البيع	نسبة مخاطرة اليوم	ملحوظة*
عامر	١,٢٤	١,٢٦		٨٠ - ٩٠ % عالي الخطورة جدا لا ينصح به
حديد عز	١٦,١٥	١٦,٤٠		
جلوبال تليكوم	٤,٥٠	٤,٦٠		٦٠ - ٧٩ % اعلى من المتوسط ومن الممكن المغامرة به
هيرمس	١٧,٣٠	١٧,٦٠		
الصعيد العامه	١,٦٣	١,٦٦		٤٠ - ٥٩ % متوسط الخطورة ونسبة الربح موجودة
طلعت مصطفى	١١,٣٠	١١,٥٠		

التنبية بإخلاء المسئولية : هذا التقرير مبني على أسس التحليل الفني و المعلومات الواردة فيه يتم الحصول عليها من مصادر معروفة نعتقد في صحتها و هذا التقرير لا يعتبر توصيه بالبيع والشراء إنما هو مجرد استشارة فنية والمستثمر يملك حرية البيع والشراء طبقا لقراره الاستثماري الخاص به .

تحليل لاهم الاسهم

ايقاف خسائر	هدف	مقاومة	دعم
٦,٩٣	٧,٨٤	٧,٣٨	٦,٩٣

ما زال السهم على أدائه العرضي أسفل خط الإتجاه الهابط، الأ انه تلاحظ ظهور إشارات فنية جيدة تنبئ .

لذلك ينصح بالمتاجره بالشراء عند الدعوم و البيع عند المقاومات بالإضافة الى زيادة مراكز في حالة إختراق المقاومة .



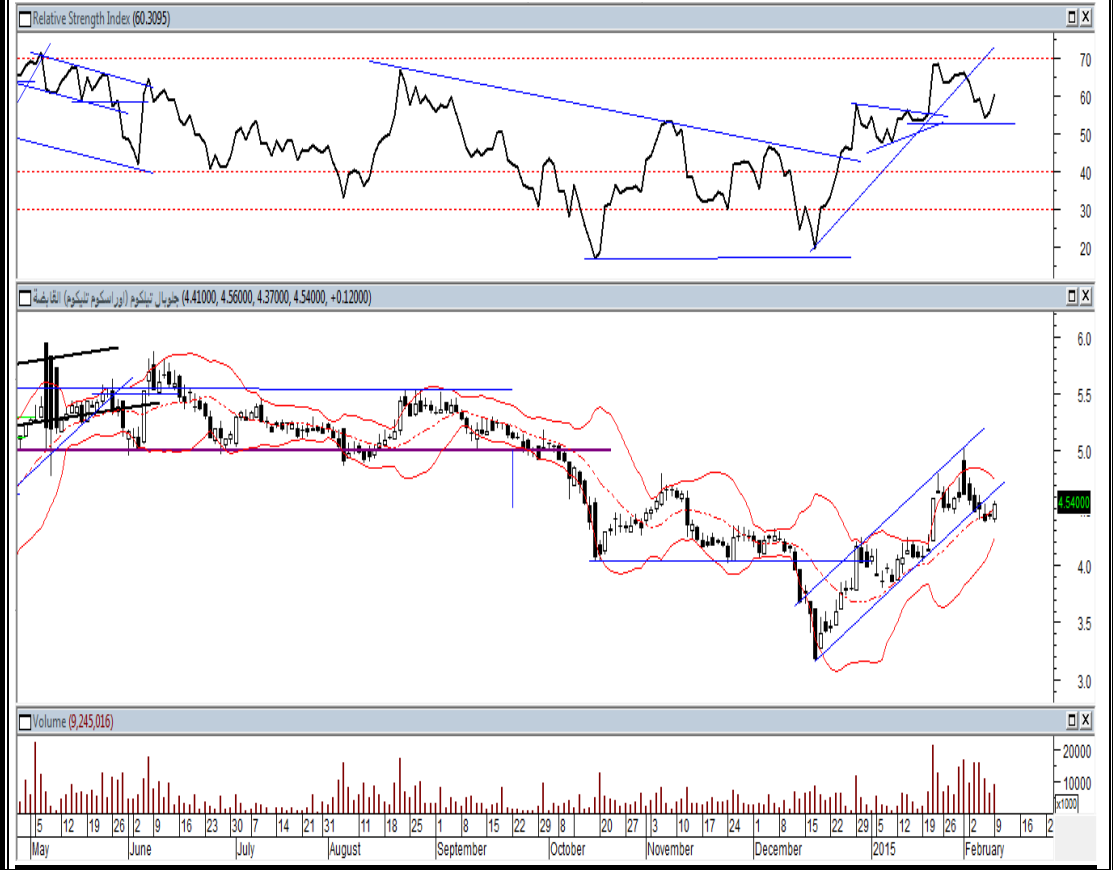
ايقاف خسائر	هدف	مقاومة	دعم
٤,٣٧	٥	٤,٨٠	٤,٣٧

جلوبال تليكوم

التنبية بإخلاء المسنولية : هذا التقرير مبني على أسس التحليل الفني و المعلومات الواردة فيه يتم الحصول عليها من مصادر معروفة نعتقد في صحتها و هذا التقرير لا يعتبر توصيه بالبيع والشراء إنما هو مجرد استشارة فنية والمستثمر يملك حرية البيع والشراء طبقا لقراره الاستثماري الخاص به .

تعرض السهم لموجة جني ارباح طفيفة ليعيد بها إختبار مستوى الدعم عند الـ ٤,٣٧ جنيه ليرتد منه بقوة و يبدأ موجة صعود جديدة مستهدفاً مستوى القمة السابقة لذلك من المتوقع ان يواصل ارتفاعاته بجلسة اليوم .

لذلك ينصح بالاحتفاظ مع تكوين مراكز شراء جديدة بالقرب من الدعم



التنبية بإخلاء المسؤولية : هذا التقرير مبني على أسس التحليل الفني و المعلومات الواردة فيه يتم الحصول عليها من مصادر معروفة نعتقد في صحتها و هذا التقرير لا يعتبر توصية بالبيع والشراء إنما هو مجرد استشارة فنية والمستثمر يملك حرية البيع والشراء طبقا لقراره الاستثماري الخاص به .

توصيات قصيرة الاجل

السهم	آخر سعر	اعلى	ادنى	دعم	مقاومة	هدف	توصية	تعليق	وقف الخسارة	نسبة الربح
بايونيرز	١٣,٠٠	١٣,١٧	١٢,٦٢	١٢,٥٠	١٣,١٠	١٣,٢٠	متاجرة	تخفيف عند المقاومات	١١,٨٠	٣,٥٢%
العربية خليج اقتان	٣,٩٧	٣,٩٧	٣,٨٨	٣,٨٥	٤,٠٣	٤,١٣	احتفاظ	عمل تريادات بين المقاومات والدعوم	٣,٦٠	٣,٦٩
اوراسكوم للاعلام	١,٢٩	١,٣٠	١,٢٧	١,٢٦	١,٣٣	١,٣٥	احتفاظ	عمل تريادات بين المقاومات والدعوم	١,٢٠	٢,٢٨%
مصر الجديدة للاسكان	٦٩,٣٧	٧٠,٧٥	٦٩,٣٧	٦٨,٧١	٧١,٠٠	٧٢,٠٠	احتفاظ	تخفيف عند المقاومات	٦٨,١٦	٢,٣٢%
مدينة نصر	٣٦,٠٠	٣٦,٦٥	٣٥,٨٧	٣٤,٨٠	٣٦,٧٠	٣٧,٣٠	متاجرة	عمل تريادات بين المقاومات والدعوم	٢٨,٠٠	٣,٩٨%
المجموعة المالية هيرمس	١٧,٣٠	١٧,٥٠	١٧,٢١	١٧,٢٠	١٧,٧٠	١٨,٠٠	متاجرة	عمل تريادات بين المقاومات والدعوم	١٥,٥٠	٤,٥٦%
القلعة للاستشارات	٣,١٧	٣,٢٣	٣,١٤	٣,١٣	٣,٢٧	٣,٤٠	متاجرة	عمل تريادات بين المقاومات والدعوم	٣,٠٨	٣,٥٢%
بالم هيلز	٤,٣٤	٤,٤١	٤,٣٠	٤,٣٠	٤,٥٠	٤,٧٠	متاجرة	تخفيف عند المقاومات	٤,٢٥	٤,٢١
السادس من اكتوبر	١٥,٠٩	١٥,٢٠	١٤,٩٥	١٤,٩٠	١٥,٣٠	١٥,٨٠	متاجرة	تخفيف عند المقاومات	١٥,١٠	٤,٢٨
المصرية للمنتجات	١,٢٦	١,٢٨	١,٢٤	١,٢٤	١,٣٠	١,٣٣	متاجرة	عمل تريادات بين المقاومات والدعوم	١,٢٠	٣,٦٥
جلوبال تيلكوم	٤,٥٤	٤,٥٦	٤,٣٧	٤,٣٣	٤,٦٠	٤,٨٠	متاجرة	عمل تريادات بين المقاومات والدعوم	٤,٠٥	٤,٢٣
المصريون في الخارج	٥,٨١	٥,٩٢	٥,٧٠	٥,٧٠	٥,٩٠	٦,٢٠	احتفاظ	عمل تريادات بين المقاومات والدعوم	٥,٦٠	٢,٣٥%

التنبية بإخلاء المسؤولية : هذا التقرير مبني على أسس التحليل الفني و المعلومات الواردة فيه يتم الحصول عليها من مصادر معروفة نعتقد في صحتها و هذا التقرير لا يعتبر توصية بالبيع والشراء إنما هو مجرد استشارة فنية والمستثمر يملك حرية البيع والشراء طبقا لقراره الاستثماري الخاص به .



**prepared by:**

**Mona Moustafa  
Islam Fathy  
Mustafaa Ra'fat**

**Head**

**zeinab.mostafa@miragebrokerage.net  
islam.fathi@miragebrokerage.net  
mustafa@miragebrokerage.net**

